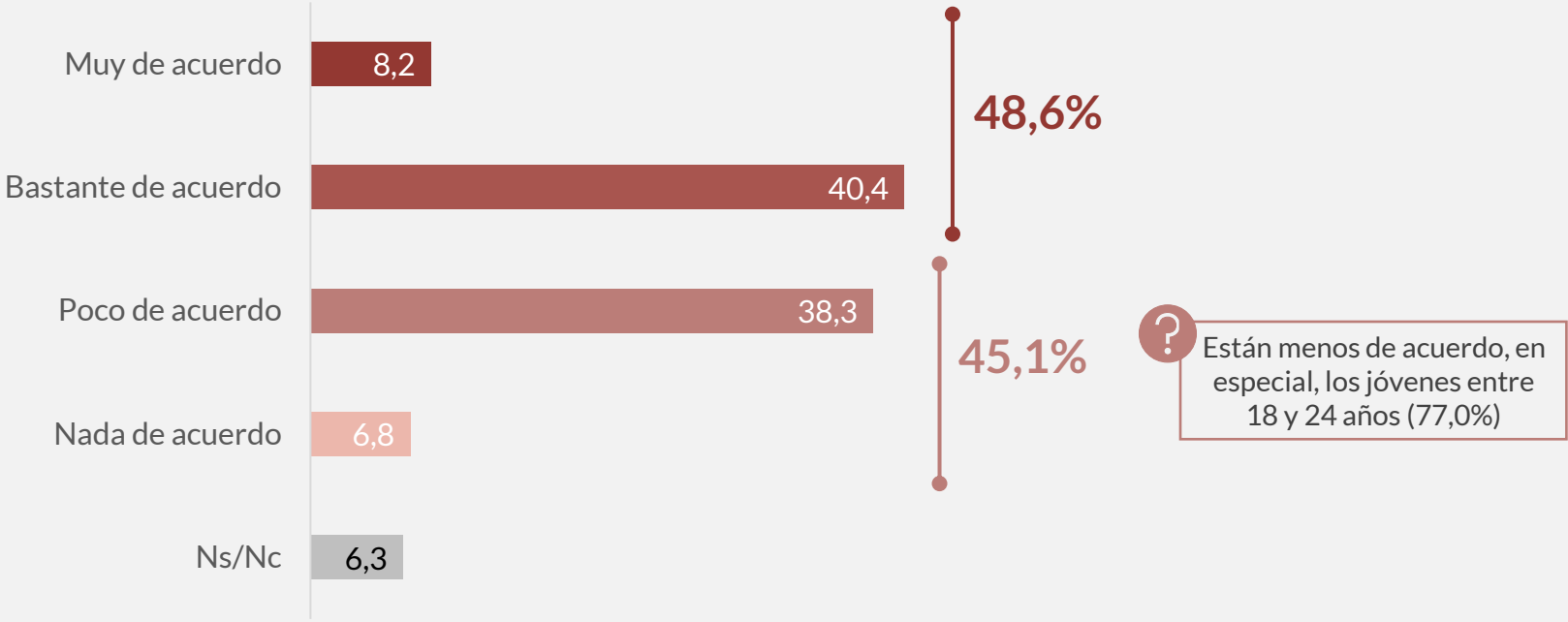


% sobre población total

Nivel de información para alimentarme cuidando el medio ambiente

Indica tu grado de acuerdo con las siguientes afirmaciones relacionadas con algunos de los retos que plantea el futuro de la alimentación.

Tengo información suficiente para elegir la comida que mejor respete el cuidado del medio ambiente



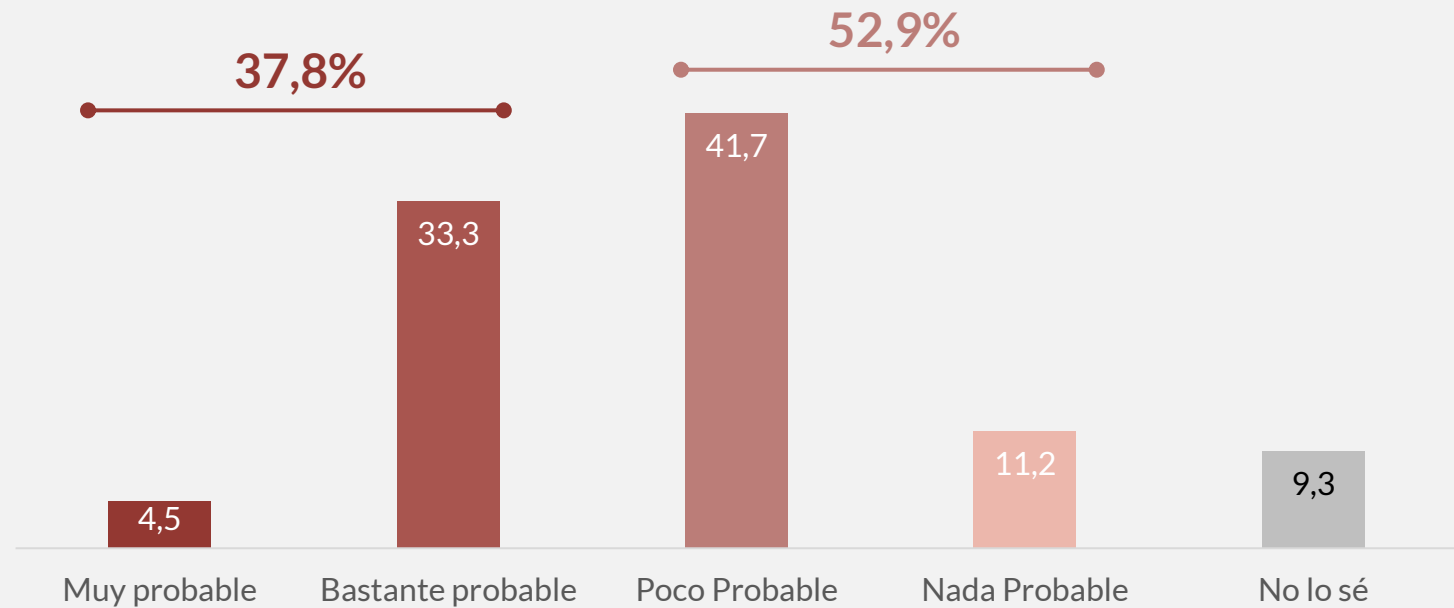
También existe división de opiniones sobre la información que se tiene para elegir la comida que más respete el medio ambiente: la mitad considera que sí tienen información suficiente, mientras que prácticamente la otra mitad no lo piensa así (45,1%) .

¿Qué motivará las compras de alimentación en el futuro?

Pensando en el año 2050, ¿crees probable que ocurran los siguientes acontecimientos?

% sobre población total

La salud y el cuidado del medioambiente serán las principales razones de compra de los consumidores



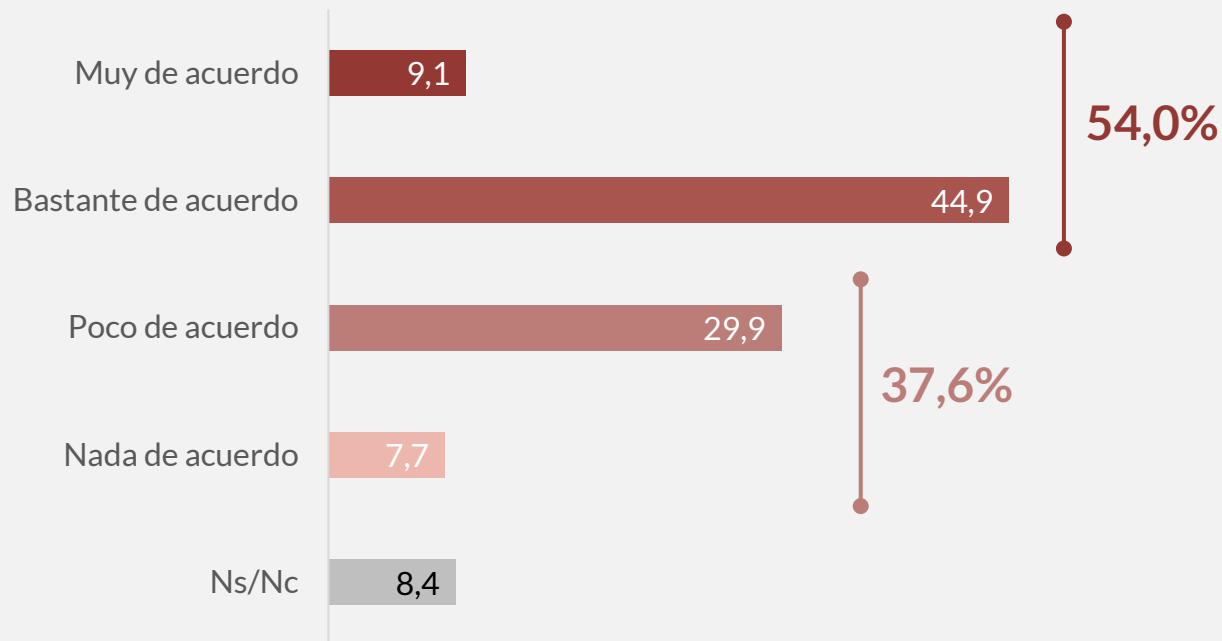
Algo más del 50% cree que el cuidado de la salud y el medio ambiente no serán los principales motivos de compra en 2050.

Confianza en la innovación de la industria para mejorar su oferta respetando salud y medio ambiente

Pensando en el año 2050, ¿crees probable que ocurran los siguientes acontecimientos?

% sobre población total

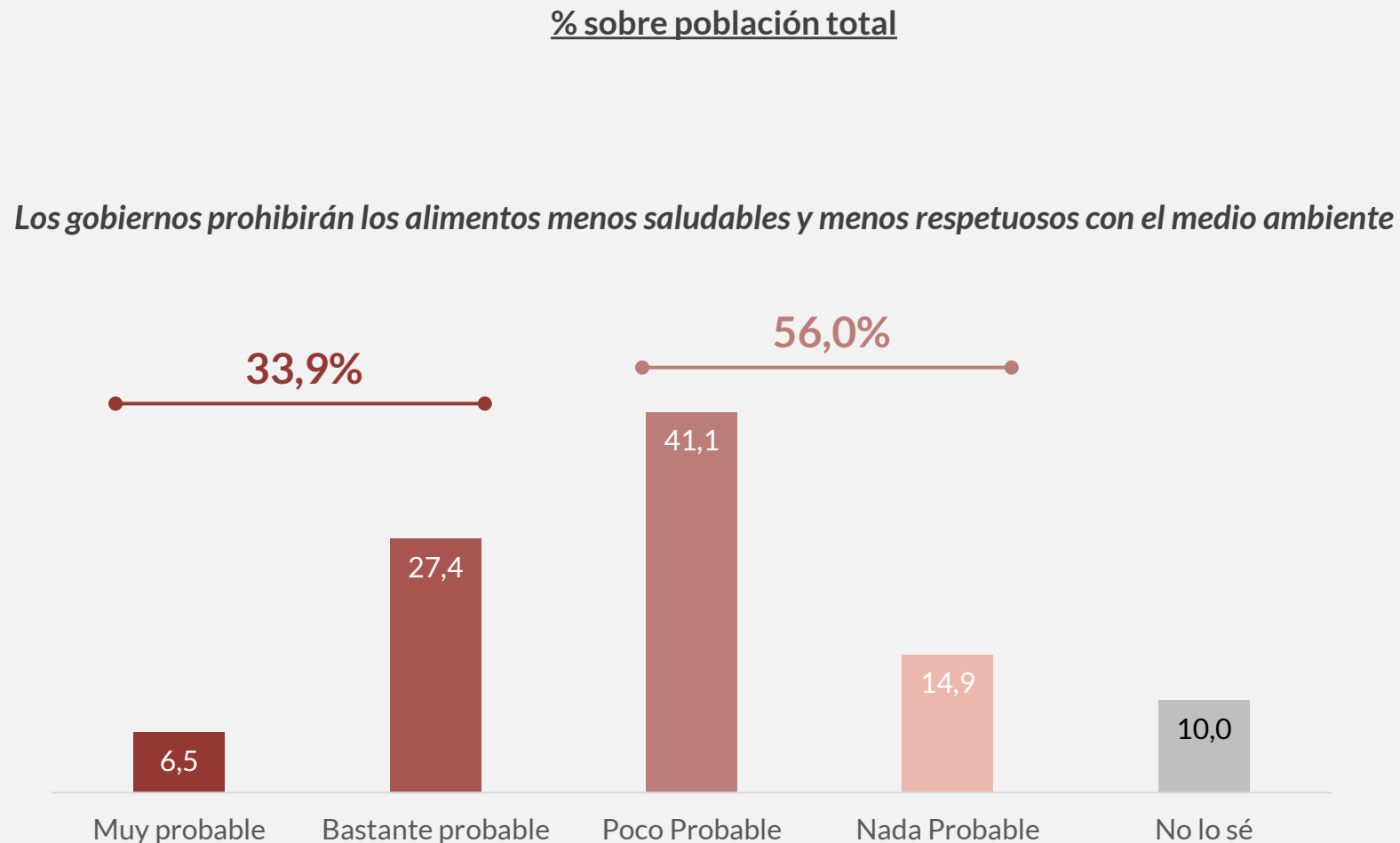
La industria alimentaria innovará para ofrecer productos más saludables y respetuosos con el medio ambiente



Más de la mitad de los vascos/as considera que la industria alimentaria innovará, y podrá ofrecer en el futuro productos más saludables y respetuosos con el medio ambiente.

Confianza en que los gobiernos prohibirán los productos que no respeten la salud y el medio ambiente

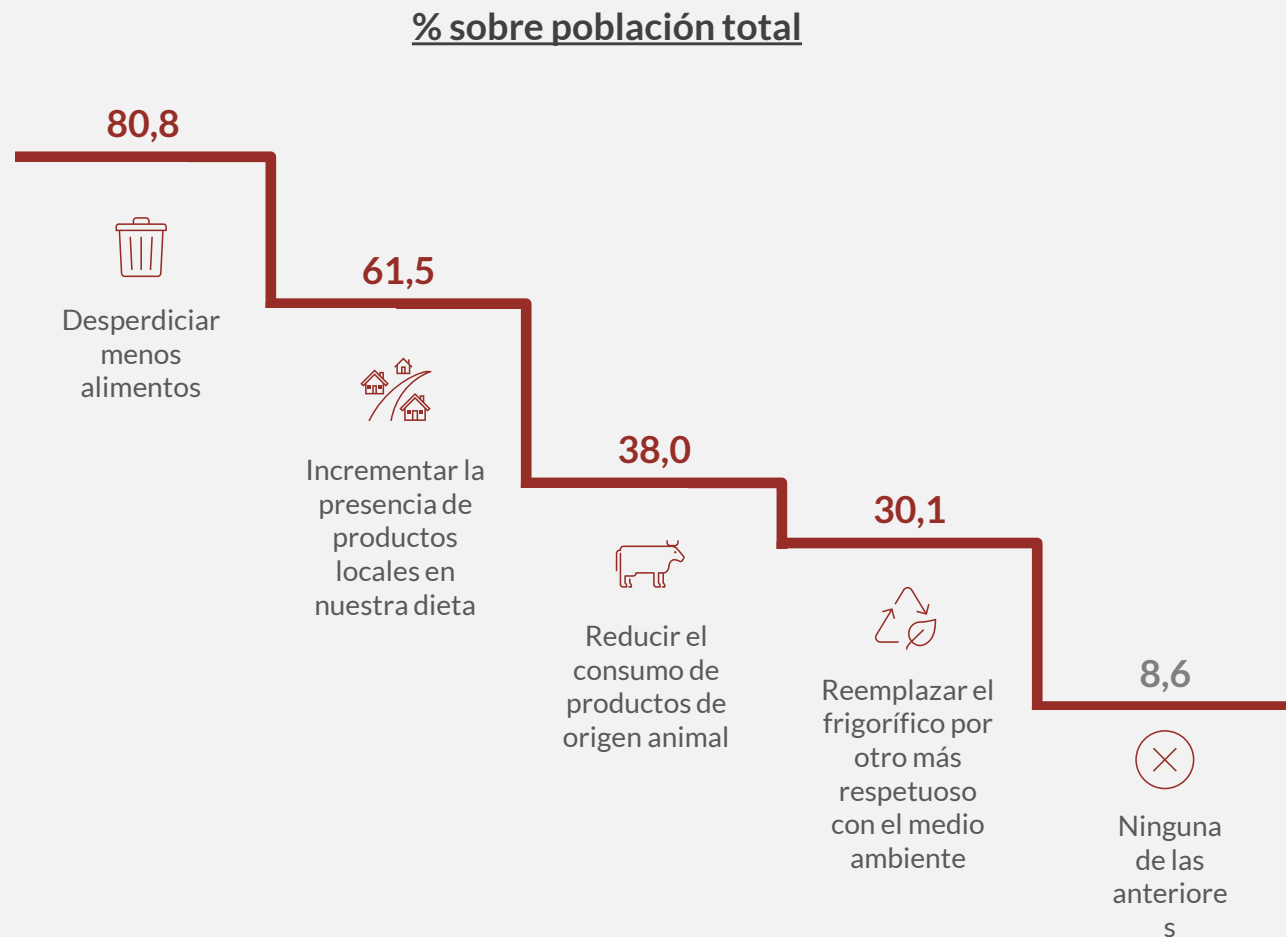
Pensando en el año 2050, ¿crees probable que ocurran los siguientes acontecimientos?



Actualmente, el 56% cree que es poco o nada probable que los gobiernos prohíban los alimentos menos saludables y menos respetuosos con el medio ambiente en el año 2050.

Cómo contribuir con nuestros hábitos alimentarios a mitigar la crisis climática

De las siguientes acciones, ¿cuáles crees que ayudan a mitigar el cambio climático? Marca todas las necesarias.



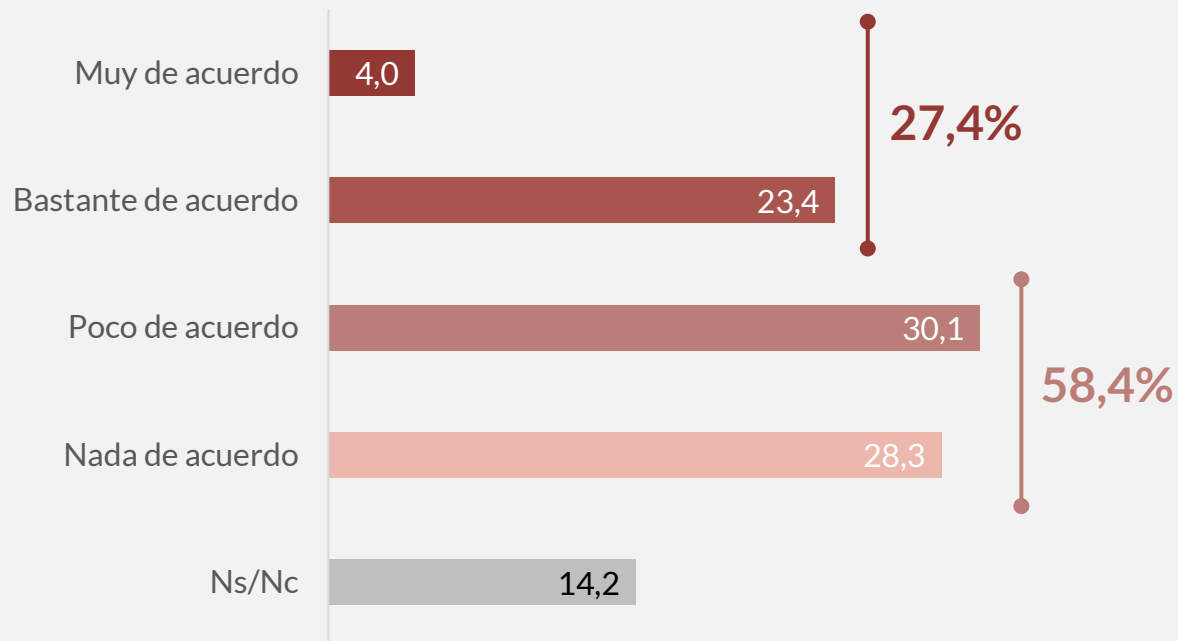
Evitar el desperdicio de alimentos es lo que más ayudaría a mitigar el cambio climático: 8 de cada 10 así lo piensa. Consumir productos locales también sería de ayuda para 6 de cada 10. Por el contrario, reducir el consumo de productos de origen animal y cambiar el frigorífico por uno más respetuoso con el medio ambiente serían las medidas menos útiles.

Apoyo al desarrollo de la carne de laboratorio para frenar las emisiones

Indica tu grado de acuerdo con las siguientes afirmaciones relacionadas con distintos aspectos del futuro de la alimentación.

% sobre población total

La creación de carne de laboratorio podría ser una alternativa para seguir comiendo carne y frenar las emisiones de gases de efecto invernadero



6 de cada 10 desconfía de que la carne de laboratorio sea una alternativa viable para poder seguir comiéndola y para frenar las emisiones que esta industria produce.



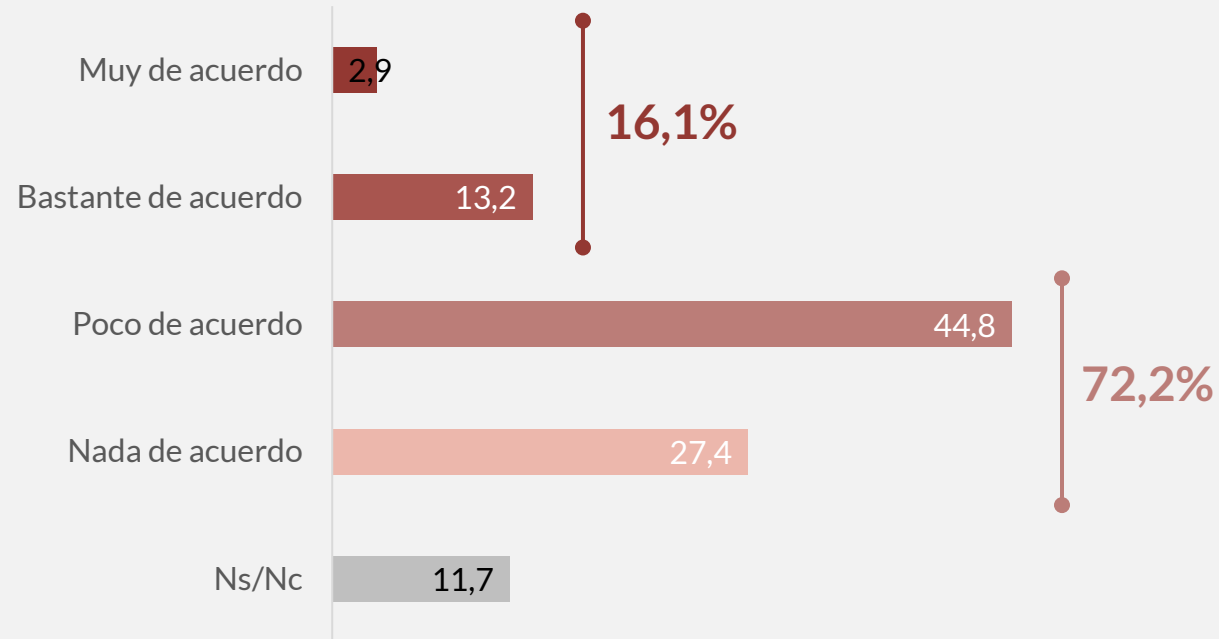
05. ¿Hacia una soberanía alimentaria sostenible y justa?

% sobre población total

La accesibilidad a la alimentación de los ciudadanos más vulnerables

¿En qué medida estás de acuerdo con las siguientes frases sobre cómo nos alimentaremos en 2050?

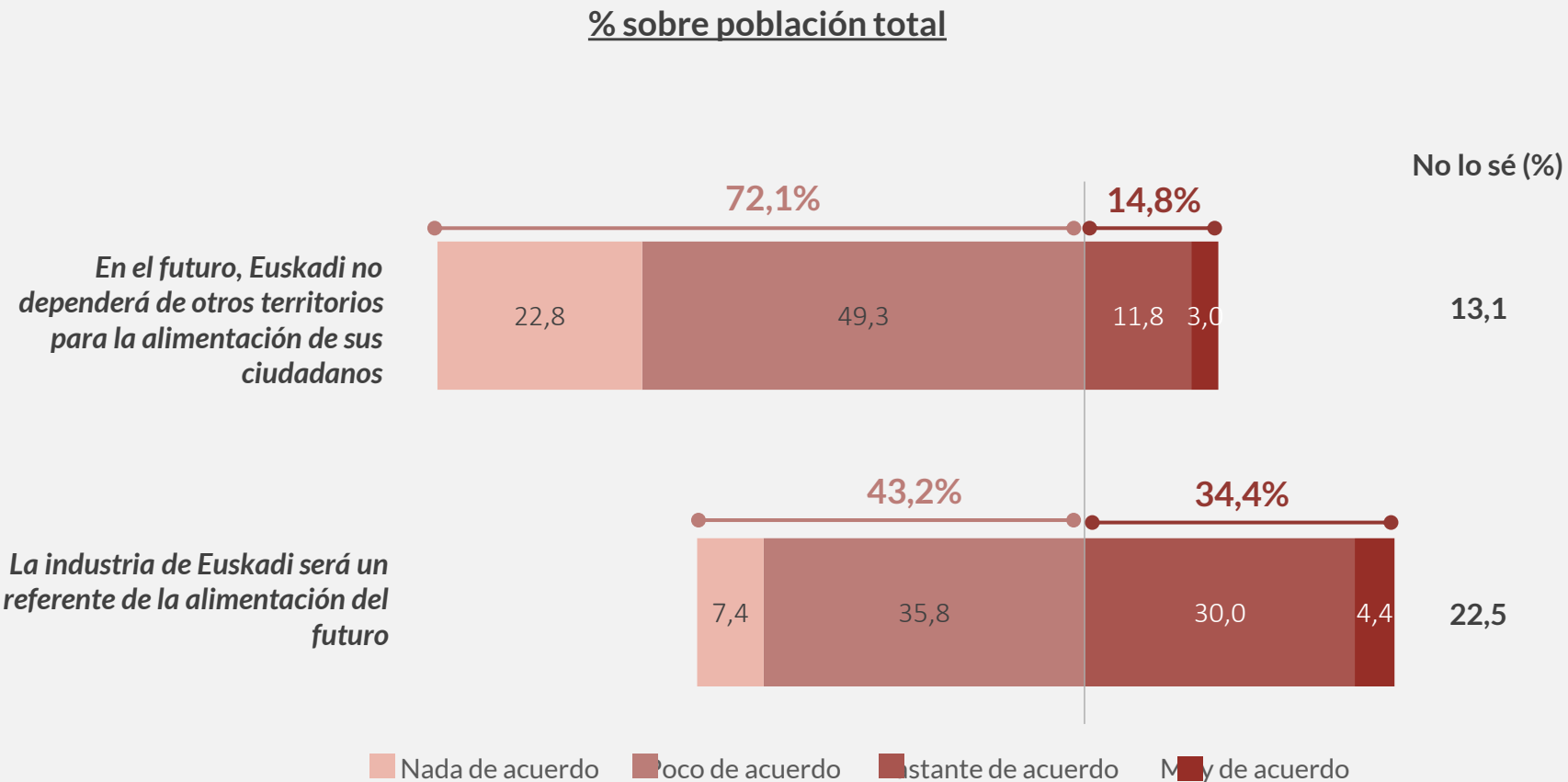
La alimentación será más accesible a los ciudadanos con menos recursos económicos



La sociedad vasca es escéptica respecto a la accesibilidad de la alimentación de los más vulnerables: prácticamente 3 de cada 4 no considera vaya a ser más accesible en 2050.

El futuro de Euskadi: soberanía alimentaria y su posición como referente

Indica tu grado de acuerdo con las siguientes afirmaciones relacionadas con el futuro de la alimentación.



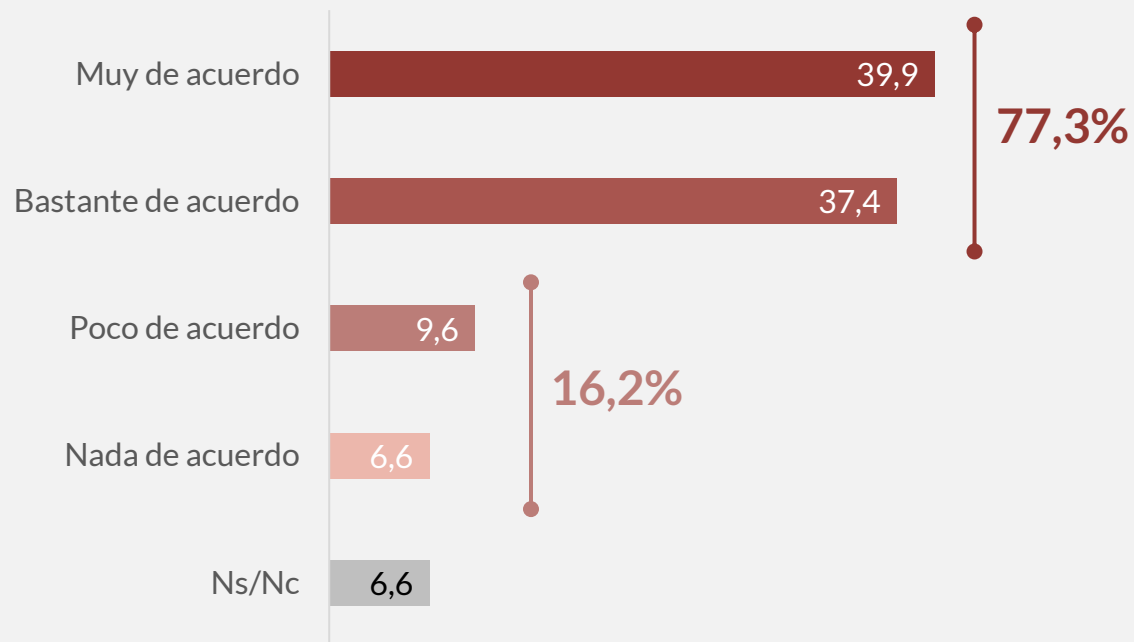
3 de cada 4 vascos/as considera que Euskadi seguirá teniendo dependencia alimentaria de otros territorios en el futuro, pero 1 de cada 3 sí creen que la industria de Euskadi será un referente en la alimentación.

Apoyo a la intervención de los precios de los alimentos básicos

Indica tu grado de acuerdo con las siguientes afirmaciones relacionadas con el futuro de la alimentación.

% sobre población total

Los gobiernos deberían intervenir el precio de los alimentos básicos




Una amplia mayoría considera que los gobiernos deberían intervenir el precio de los alimentos básicos.

Apoyo a un cambio de modelo en la redistribución de los beneficios que genera la industria de la alimentación

Indica tu grado de acuerdo con las siguientes afirmaciones relacionadas con el futuro de la alimentación.

% sobre población total

En Euskadi debería haber un reparto más justo de los beneficios que genera la industria de la alimentación



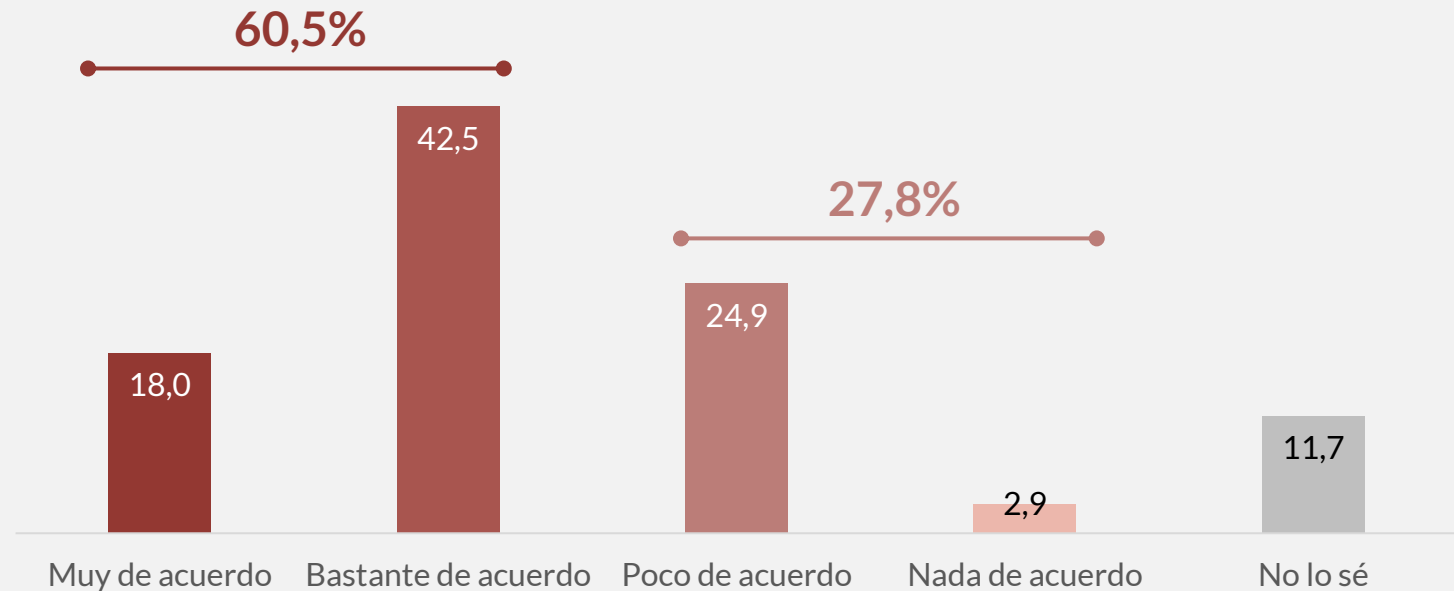
2 de cada 3 cree que, en Euskadi, debería haber un reparto más justo de los beneficios que genera la industria de la alimentación.

Confianza en el sector primario para crear puestos de trabajo

Indica tu grado de acuerdo con las siguientes afirmaciones relacionadas con algunos de los retos que plantea el futuro de la alimentación.

% sobre población total

El sector primario (agricultura, ganadería y pesca) será más necesario y se crearán más oportunidades laborales en este sector



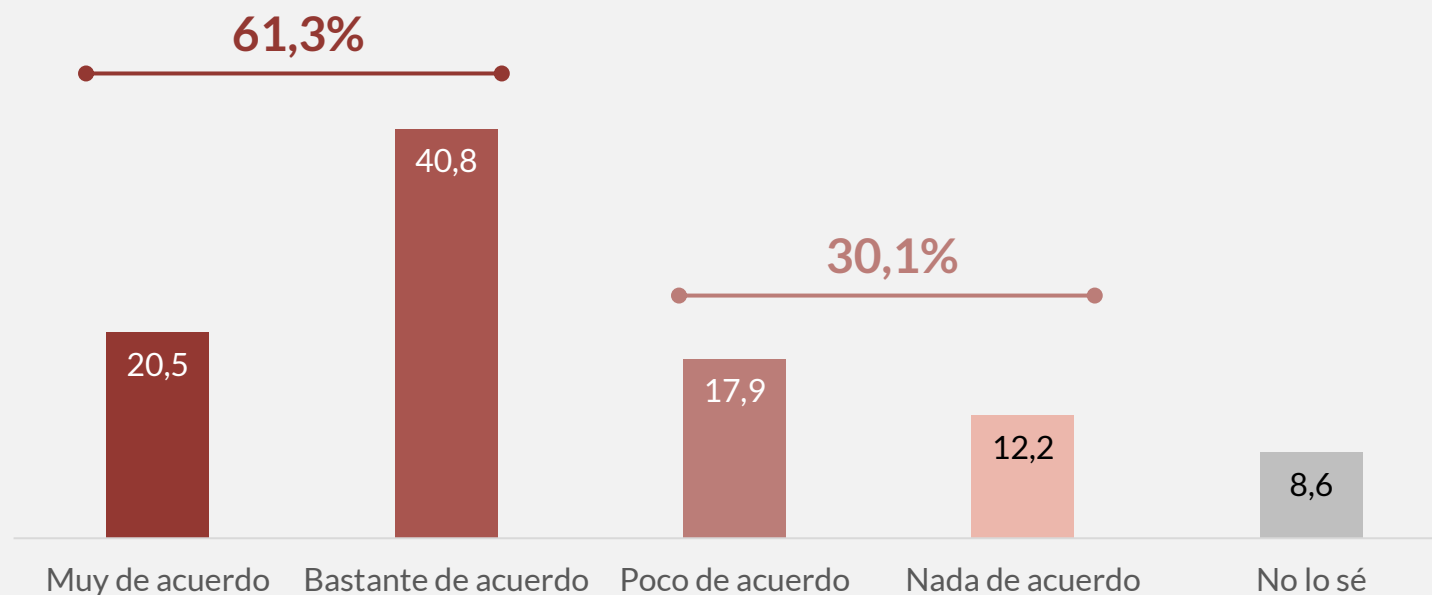
Más de la mitad considera que el sector primario será más necesario en el futuro y que se crearán más oportunidades laborales en este sector.

Apoyo a la subida de impuestos a los productos menos saludables y menos respetuosos con el medio ambiente

Indica tu grado de acuerdo con las siguientes afirmaciones relacionadas con algunos de los retos que plantea el futuro de la alimentación.

% sobre población total

Deberían subir los impuestos a los productos menos saludables y menos respetuosos con el medio ambiente



Una mayoría también apoya la subida de impuestos en los productos menos saludables y menos respetuosos con el medio ambiente.



06. Las claves de la alimentación del futuro

- #1** La sociedad vasca no es optimista respecto al futuro de la alimentación: casi la mitad cree que en el año 2050 comeremos peor que ahora.
- #2** Sin embargo, sí considera que la comida seguirá siendo algo relacionado con el placer: más del 60% no cree que, como sociedad, comeremos sólo por necesidad y considera que en el futuro seguiremos haciendo largas sobremesas tras las comidas.
- #3** La socialización alrededor de la comida también seguirá presente en el futuro. De acuerdo con un 69,5%, seguirán las reuniones de trabajo en este contexto; y la mayoría piensa que los txocos seguirán existiendo (84,4%).
- #4** La ciudadanía no ve probable que dejemos de cocinar en casa para pasarnos por completo a la comida precocinada (52,1%), aunque un 6,3% de los vascos/as sí ve este escenario muy probable.
- #5** A excepción del desayuno, el adaptarse a los horarios de comida y cena “europeos” sería algo positivo, pues preferirían comer de 1 a 2 de la tarde (aunque un tercio ya lo hace así) y cenar de 8 a 10 de la noche.



¿Cómo imaginamos el futuro?

#6 La gran mayoría no cree que la esencia de la gastronomía vasca vaya a desaparecer (como los txuletones, el marmitako, los txipirones en su tinta o los pintxos).

#7 En relación a los supermercados del futuro, la ciudadanía de Euskadi valoraría que no hubiera ningún tipo de plástico y que fuera más accesible la compra a granel y de productos de proximidad.

#8 Los y las ciudadanos/as no se muestran muy a favor de la innovación tecnológica en la alimentación del futuro. Aún así, a cerca de la mitad le gustaría que se pudieran escanear en casa los alimentos para detectar productos nocivos y que hubiera huertas verticales.

#9 Respecto a los “nuevos alimentos”, los adultos entre 25 y 44 son los que en mayor medida los añaden a su dieta: más de un tercio consume quinoa de vez en cuando, y más de un cuarto hace lo mismo con las semillas de chía. Además, ambos son los dos nuevos alimentos más frecuentes en la alimentación de la población vasca, seguidos del kéfir y las algas.

#10 Un 13,3% de los vascos/as limita voluntariamente su consumo de alimentos de origen animal –son flexitarianos/as, vegetarianos/as o veganos/as, siendo los primeros los más frecuentes (10,6%)–.



¿Cómo imaginamos el futuro?

#1 Mientras que más de un tercio considera que en el futuro comeremos de un modo más saludable (37,1%) , la mitad de los vascos/as no lo cree así.

#2 A la hora de valorar si se tiene la suficiente información para comer de forma saludable, 3 de cada 4 vascos/as se muestra asertivo, y cree que sí que dispone de la misma.

#3 Los restaurantes de comida rápida, por su parte, deberían proveer de más información acerca de los efectos nocivos que tienen tanto en la salud de los consumidores como en el medio ambiente. Así lo piensa más de la mitad de la ciudadanía vasca.

#4 Sobre los efectos nocivos para la salud de ciertos productos, la mayoría cree también que deberían figurar estos riesgos en los envases, especialmente en la bollería industrial y carne procesada. Por el contrario, solo el 39,6% lo cree en el caso del vino.

#5 En relación a la obesidad, la amplia mayoría considera que seguirá presente en Euskadi en 2050 (81,6%) .

#6 Finalmente, respecto a la búsqueda de patrones que ayuden a mejorar la salud, comer más frutas y verduras se sitúa como un hábito a conseguir para 6 de cada 10 vascos/as, mientras que solo un 13,5% considera que su salud mejoraría si redujese su consumo de vino.

¿Comeremos de forma
más saludable?



#1 El respeto al medio ambiente en la forma en la que comemos despierta divisiones: 4 de cada 10 creen que sí que estará más presente en el futuro, mientras que un porcentaje similar no lo considera así.

#2 Mientras que una amplia mayoría piensa que tiene la **información suficiente** para comer de forma saludable, este porcentaje se reduce hasta el 48,6% cuando se pregunta acerca de la **información para elegir la comida que más respete el medio ambiente.**

#3 La mitad (52,9%) tampoco ve probable que la **priorización de la salud del consumidor y el cuidado del medio ambiente** vayan a ser los principales motores de compra en un futuro.

#4 Algo más de la mitad es optimista respecto a un cambio en la industria alimentaria: el 54% considera que **innovará para ofrecer productos más saludables y respetuosos con el medio ambiente.**


#5 Cerca del 60% ve poco o nada probable que los gobiernos prohíban los alimentos menos saludables y menos respetuosos con el medio ambiente (56,0%).

#6 Respecto a las acciones que pueden ayudar a **mitigar la expansión de la crisis climática, la reducción del desperdicio de alimentos y aumentar el consumo local** son las dos que se consideran más eficaces. Por el contrario, **no creen que el consumo de carne creada en laboratorio** sea una opción viable para lograr este fin.



¿Tendremos más en cuenta la crisis climática al alimentarnos?

- #1 7 de cada 10 vascos/as creen, que en un futuro, la alimentación no será más accesible para los ciudadanos vulnerables.
- #2 En referencia al papel de Euskadi, la mayoría (un 72,1%) cree que seguirá dependiendo de otros territorios en materia alimentaria; y, aunque la diferencia no es grande, son más los que piensan que la industria de este territorio no será referente en materia de alimentación (43,2%).
- #3 El control del precio de los alimentos es una política ampliamente apoyada por la ciudadanía vasca: un 77,3% está de acuerdo con la misma.
- #4 La necesidad del sector primario (agricultura, ganadería y pesca), será mayor, incrementando así el empleo en este sector de acuerdo con un 60,3% de la ciudadanía vasca.
- #5 6 de cada 10 estaría de acuerdo con una subida de impuestos a los productos menos saludables y menos respetuosos con el medio ambiente.



¿Hacia una soberanía alimentaria sostenible y justa?

A photograph of a wooden workbench with various technical drawing tools. In the foreground, there are several pairs of compasses and a pair of shears. A large, dark, semi-transparent rectangular box is overlaid in the center of the image, containing the text '07. Ficha técnica'. The background shows a wooden surface with some faint markings and a small wooden peg.

07. Ficha técnica

Ficha técnica



UNIVERSO

Población residente en el País Vasco de 18 años y más



TAMAÑO DE LA MUESTRA

1.000 encuestas

Cuotas por sexo, edad y provincia



TRABAJO DE CAMPO

Del 27/09/2022 al 03/10/2022



PROCEDIMIENTO

Encuesta online (CAWI)



ERROR MUESTRAL

$\pm 3,1$ puntos porcentuales, considerando que $p=q=50\%$ y un nivel de confianza del 95% bajo el supuesto de muestreo aleatorio simple.



CUESTIONARIO

7 minutos + preguntas sociodemográficas

40dB.

www.40dB.es



info@40dB.es



+34 914 120 938



c/ del Infante, 3
28014, Madrid

